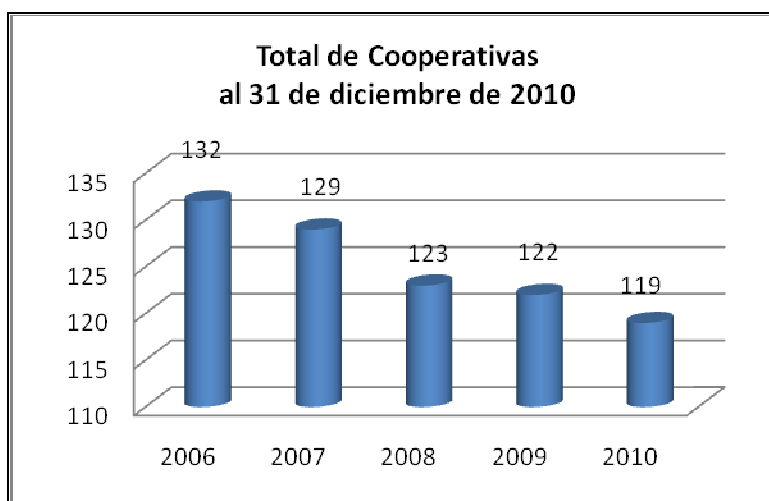


**Gobierno de Puerto Rico**  
**CORPORACIÓN PÚBLICA PARA LA SUPERVISIÓN**  
**Y SEGURO DE COOPERATIVAS DE PUERTO RICO**  
**COSSEC**

**Análisis información estadística de cooperativas de ahorro y crédito al 31 de diciembre de 2010**

Al presente en Puerto Rico operan 119 cooperativas de ahorro y crédito aseguradas y reguladas por la Corporación (COSSEC).

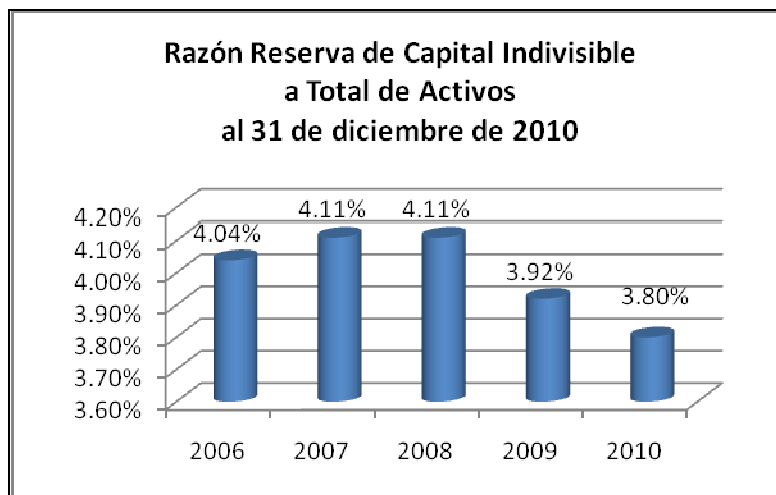
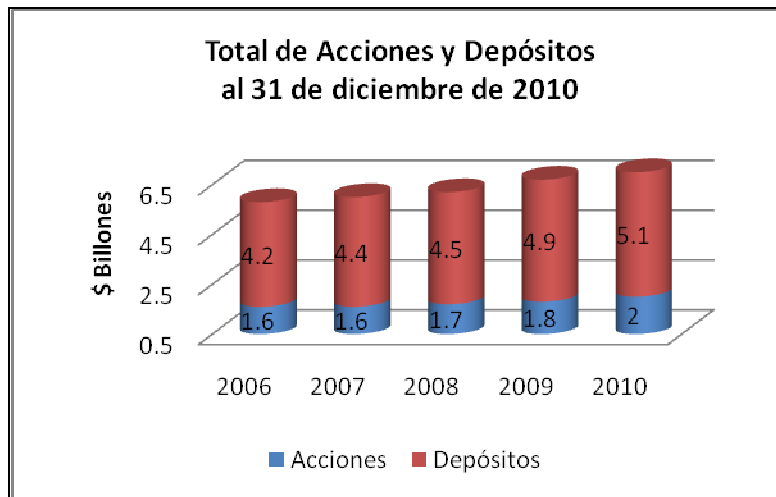


El crecimiento del movimiento cooperativo en el sector de ahorro y crédito es evidente al analizar los datos financieros en el período comprendido entre 2006 y 2010, según se destaca en la tabla.

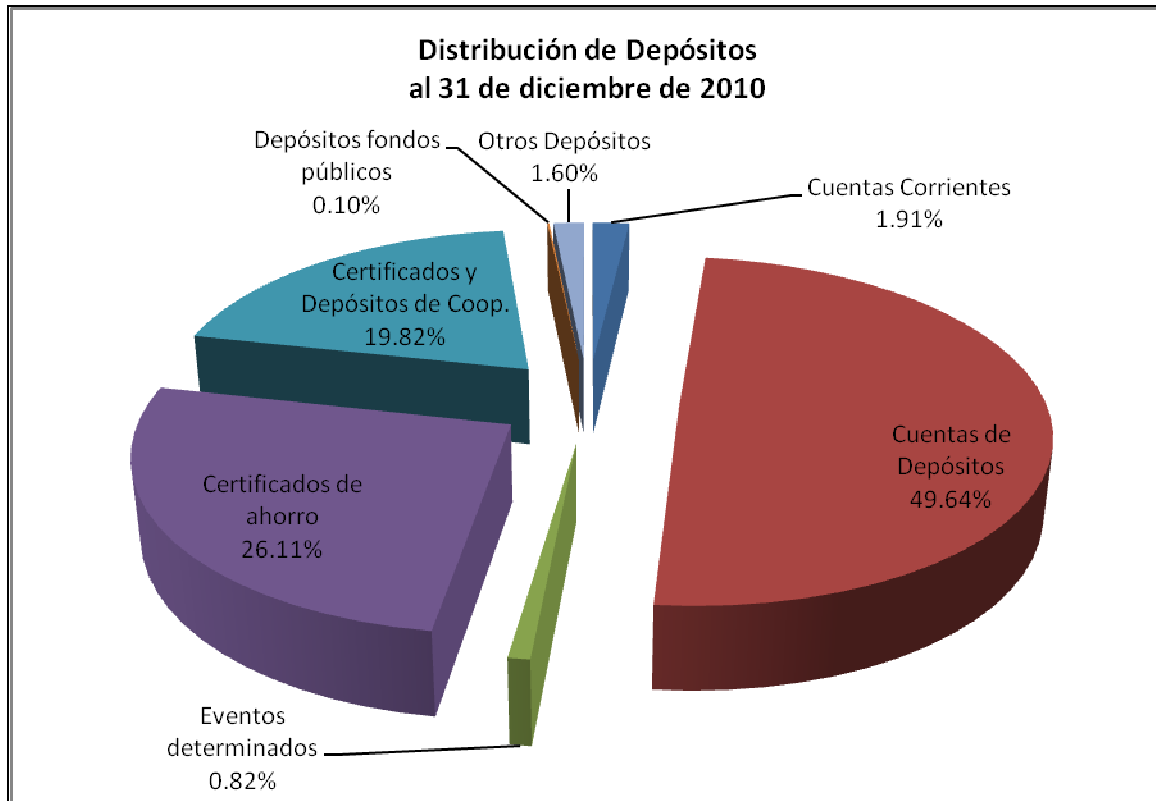
| En (\$ millones)                                  | 2006  | 2007  | 2008  | 2009  | 2010  |
|---|-------|-------|-------|-------|-------|
| Total de Préstamos                                | 4,087 | 4,188 | 4,286 | 4,333 | 4,371 |
| Reserva de Préstamos Incobrables                  | 86    | 91    | 95    | 131   | 139   |
| Total de Acciones y Depósitos                     | 5,821 | 6,029 | 6,206 | 6,713 | 7,054 |
| Total de Activos                                  | 6,290 | 6,489 | 6,699 | 7,166 | 7,524 |
| Reserva de Capital Indivisible                    | 254   | 267   | 275   | 281   | 286   |
| Reserva de Capital Indivisible a Total de Activos | 4.04% | 4.11% | 4.11% | 3.92% | 3.80% |

El total de acciones y depósitos asciende a \$7,054 millones. Esto representa un 5.08% de aumento respecto al año anterior. El movimiento ha aumentado en un 19.62% sus activos y en un 12.60% la reserva de capital indivisible, a partir del 2006. La proporción de reserva de capital

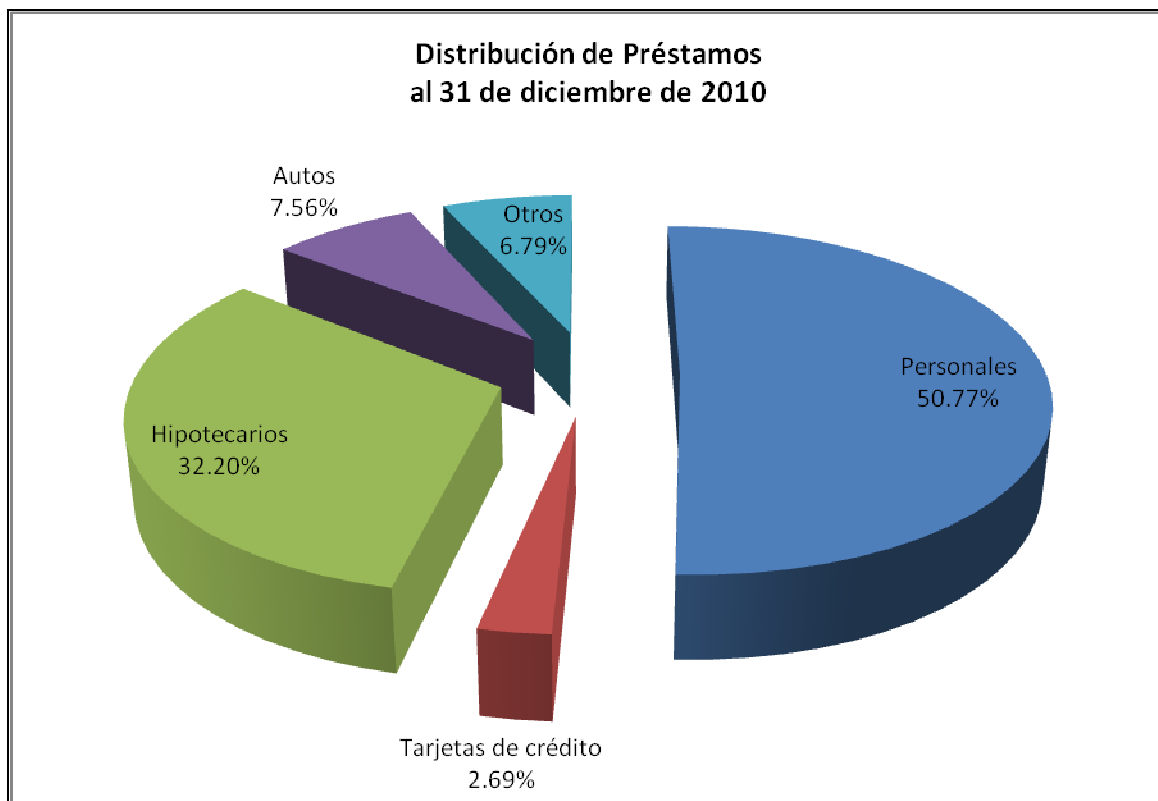
indivisible a total de activos refleja una disminución de un 4.04% a un 3.80%.



Los dos renglones con mayor proporción en la distribución de los depósitos en las cooperativas continúan siendo las cuentas de depósitos (49.64%), seguido por los certificados de ahorro con 26.11%.



El total de préstamos en cartera de las cooperativas de ahorro y crédito ascendió a \$4,371 millones al 31 de diciembre de 2010, un aumento de \$38 millones comparado con el año anterior. La distribución de la cartera de préstamos se refleja en la gráfica, donde los préstamos personales constituyen un 50.77%, los préstamos hipotecarios el 32.20% y los préstamos de auto el 7.56%. La reserva de préstamos incobrables asciende a \$139 millones, lo que representa un aumento de \$8 millones respecto al año anterior.



Los datos estadísticos para producir el análisis de la información estadística de cooperativas de ahorro y crédito al 31 de diciembre de 2010, se obtuvieron de los Informes Financieros y Estadísticos tipo Trimestral que radican las cooperativas a COSSEC. El Informe Financiero y Estadístico Trimestral es requerido en virtud del Artículo 13 de la Ley núm. 114 de 17 de agosto de 2001 y Capítulo VII, Sección 3 (c) (1) del Reglamento núm. 6758. Esta información está disponible en o antes del 15 de marzo de 2011. El próximo Informe correspondiente al trimestre de marzo de 2011, se publicará en o antes del 15 de junio de 2011. Puede obtener el mismo accediendo a la página de Internet [www.cossec.com](http://www.cossec.com).

Información de contacto de la persona que prepara dicho informe:

Sra. Maribel Vicente

Analista de Datos Financieros y Estadísticos

Área de Apoyo Técnico y Supervisión

t.787-622-0957 ext. 1408, f. 787-622-0982

email: [mvicente@cossec.gobierno.pr](mailto:mvicente@cossec.gobierno.pr).

Dirección postal: PO Box 195449

San Juan, PR 00919-5449  
Dirección física: Edificio Original de COSVI  
400 Avenida Américo Miranda  
Urb. Villa Nevárez  
San Juan, PR 00927