



**GENSO  
GOOPERATIVO**  
*La información nos favorecerá.*

# Censo Nacional Cooperativo 2008

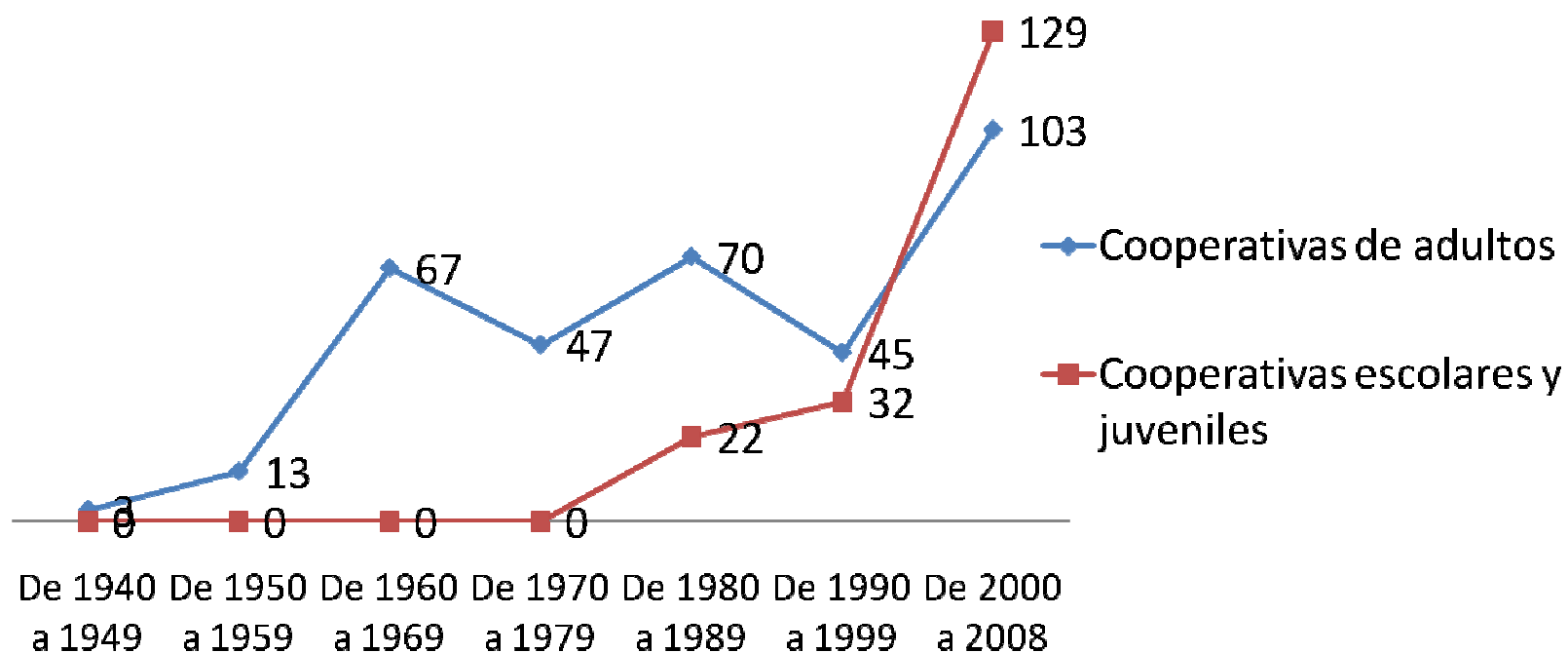
Datos Acumulados

## Años de constitución de las cooperativas existentes del Movimiento Cooperativo Costarricense

<b>Constitución legal de las cooperativas existentes por rangos</b>		
<b>Del periodo de 1940 al 2008</b>		
	<b>Cooperativas de adultos</b>	<b>Cooperativas escolares y juveniles</b>
<b>De 1940 a 1949</b>	3	0
<b>De 1950 a 1959</b>	13	0
<b>De 1960 a 1969</b>	67	0
<b>De 1970 a 1979</b>	47	0
<b>De 1980 a 1989</b>	70	22
<b>De 1990 a 1999</b>	45	32
<b>De 2000 a 2008</b>	103	129
<b>Total</b>	<b>347</b>	<b>183</b>



# Años de constitución de las cooperativas existentes del Movimiento Cooperativo Costarricense Periodo 1940\_2008



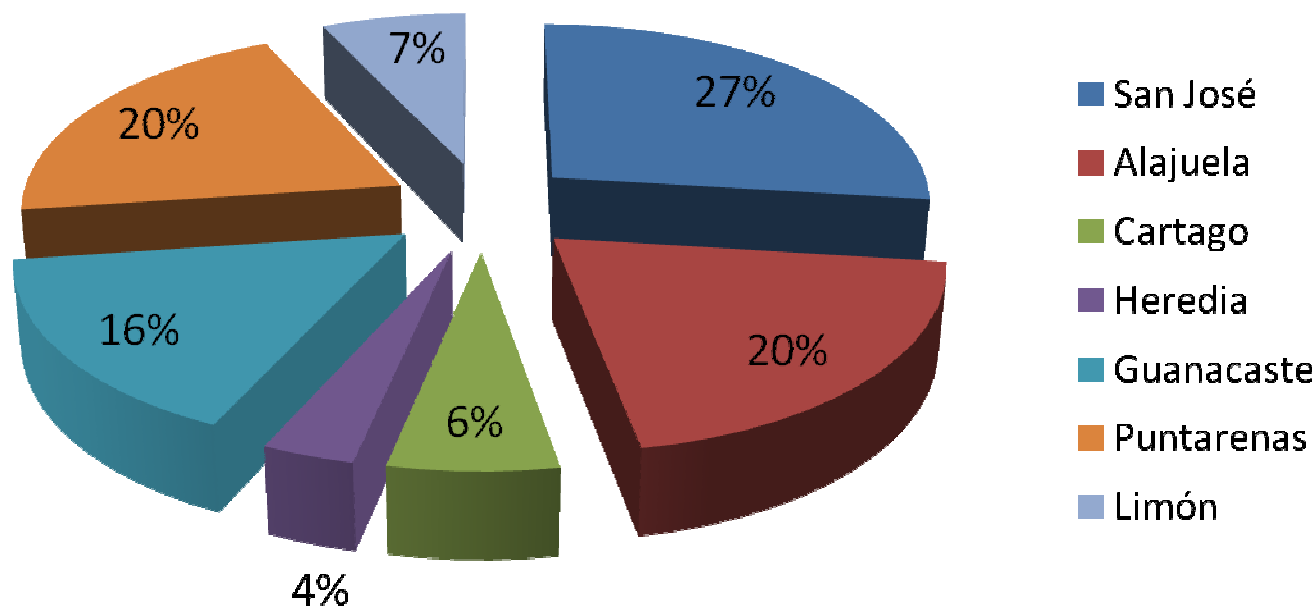
# Cooperativas existentes a nivel nacional

Provincia	Cantidad de cooperativas	Porcentaje
San José	143	26,98%
Alajuela	107	20,19%
Cartago	33	6,23%
Heredia	18	3,40%
Guanacaste	85	16,04%
Puntarenas	107	20,19%
Limón	37	6,98%
<b>Total</b>	<b>530</b>	<b>100%</b>



# Cooperativas existentes a nivel nacional

Distribución relativa de las cooperativas por provincia



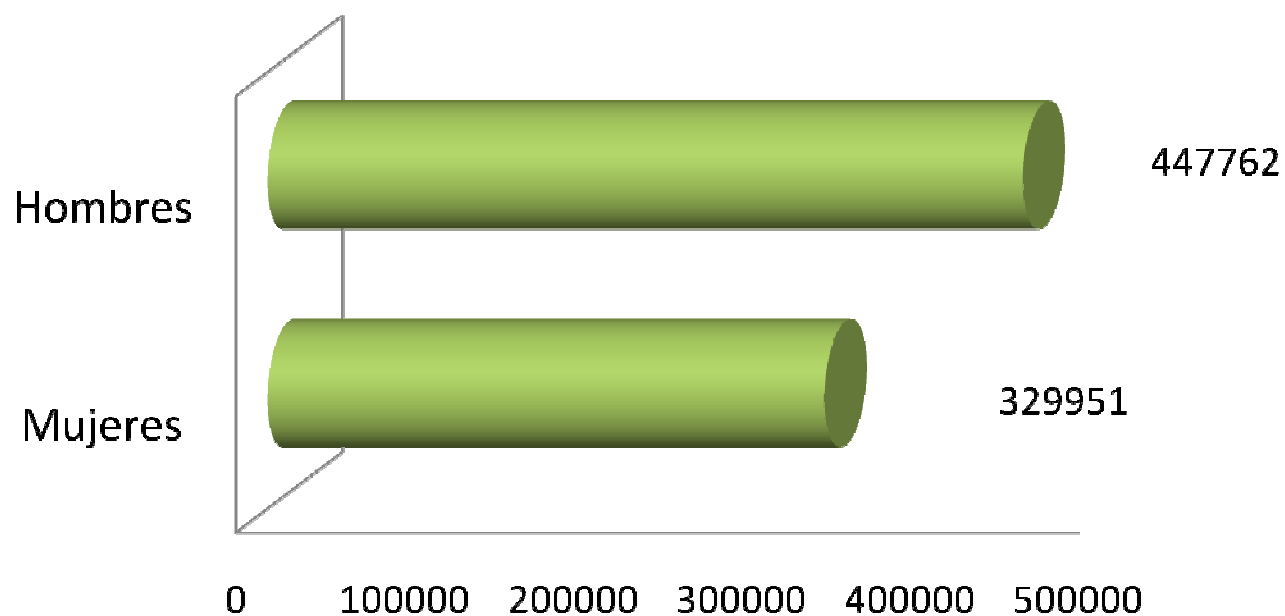
# Población Cooperativista Nacional

<b>Total de asociados inscritos en las cooperativas a nivel nacional</b>		
<b>Sexo</b>	<b>Asociados</b>	<b>Porcentaje</b>
<b>Mujeres</b>	329.951	42%
<b>Hombres</b>	447.762	58%
<b>Total</b>	<b>777.713</b>	<b>100%</b>



# Población Cooperativista Nacional

Población cooperativista a nivel nacional según sexo.



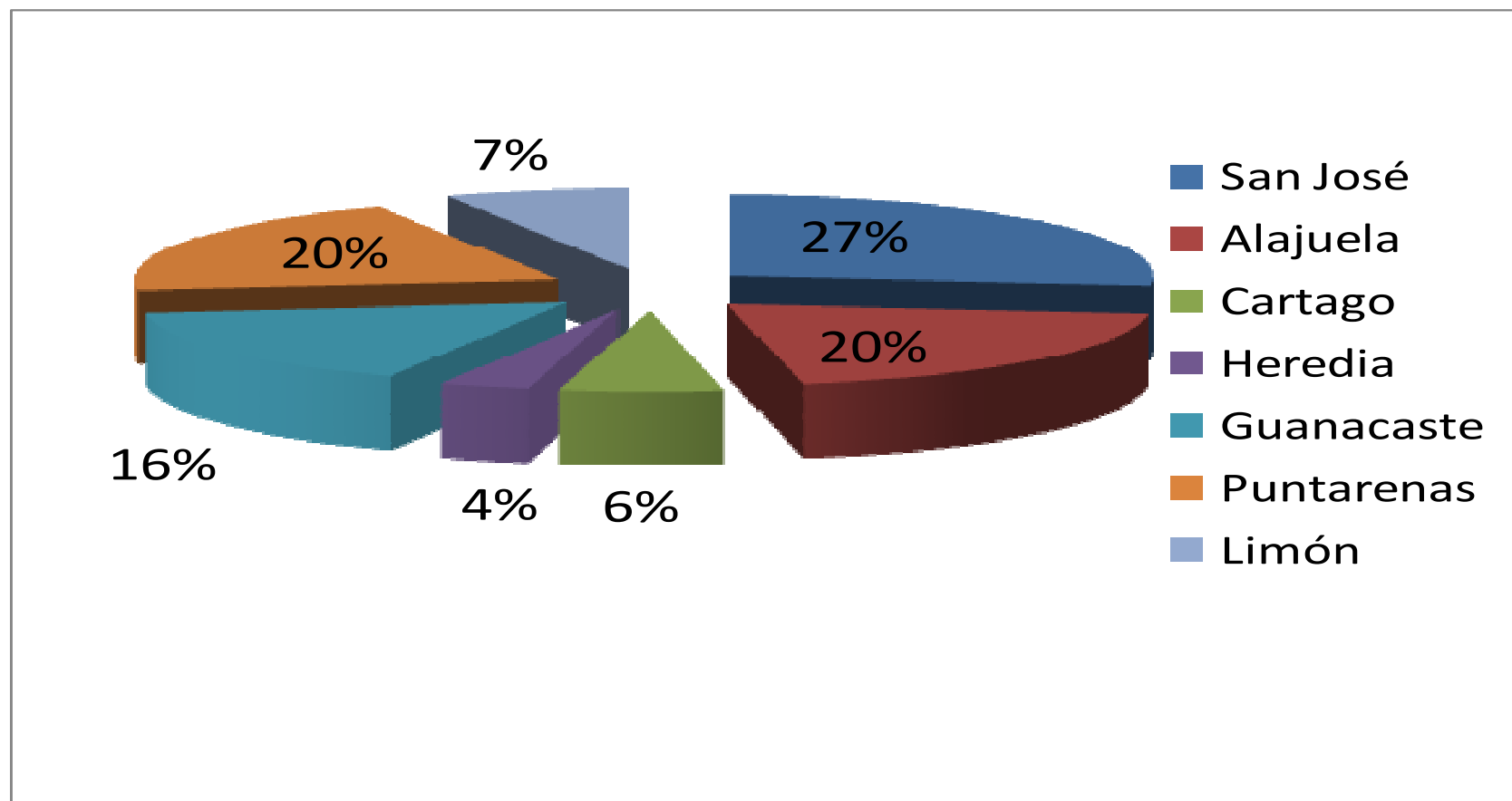
## Distribución por provincia y segmento de las Cooperativas existentes.

Distribución de las cooperativas por provincia y por segmento						
Provincia	Cooperativas de adultos		Cooperativas estudiantiles		Total de cooperativas	
	Cantidad	%	Cantidad	%	Cantidad	%
San José	109	31,30%	34	18,60%	<b>143</b>	<b>27%</b>
Alajuela	66	19,10%	41	22,40%	<b>107</b>	<b>20%</b>
Cartago	25	7,20%	8	4,40%	<b>33</b>	<b>6%</b>
Heredia	17	4,90%	1	0,50%	<b>18</b>	<b>3%</b>
Guanacaste	34	9,90%	51	27,90%	<b>85</b>	<b>16%</b>
Puntarenas	75	21,70%	32	17,50%	<b>107</b>	<b>20%</b>
Limón	21	5,80%	16	8,70%	<b>37</b>	<b>7%</b>
<b>Total</b>	<b>347</b>	<b>100</b>	<b>183</b>	<b>100,00%</b>	<b>530</b>	<b>100%</b>





## Distribución por provincia de las Cooperativas existentes.



# Participación de las cooperativas en la producción a nivel nacional



*Censo Nacional Cooperativo 2008 Síntesis de los Resultados*



# Contribución del Cooperativismo a la Economía Social de Costa Rica:

**530 cooperativas 777 713 cooperativistas 2.6 % del PIB**

