



# II Cumbre Cooperativa de las Américas – Panamá 2012

FONDO NACIONAL DE  
APOYOS PARA EMPRESAS  
DE SOLIDARIDAD

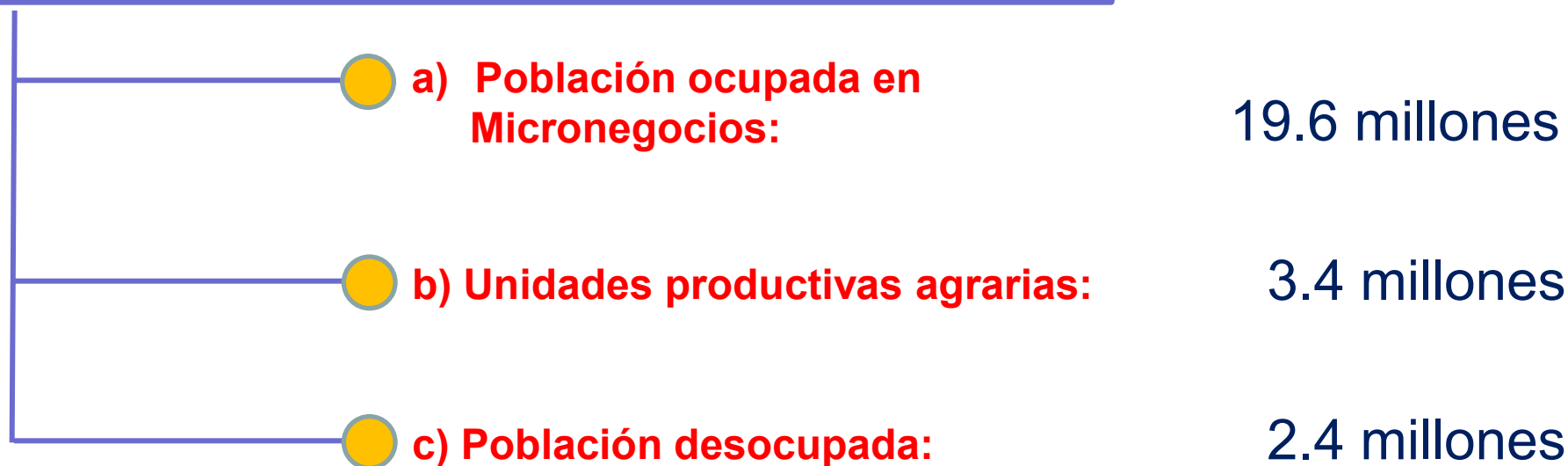


GOBIERNO  
FEDERAL

SE



## 25.4 millones de beneficiarios potenciales



**Fuente:** a y c) Encuesta Nacional de Ocupación y Empleo, 2011 , STPS-INEGI

b) Núcleos Agrarios 1992-2006 (por entidad federativa), SRA



Territorio Nacional: 198'512,363 ha.  
Superficie Social: 101'937,176 ha.  
Núcleos Agrarios 31,623\*

● Superficie social

80% de selvas y bosques.  
74% de la biodiversidad.  
2/3 partes de los litorales.

\* Fuente superficie. Programa sectorial agrario.

28,896 Núcleos agrarios certificados  
93.4 millones de ha. regularizadas

## SUBSECTOR AGRÍCOLA

### CONCEPTO

### IMPORTACIONES PROMEDIO ANUAL 2000-2010 (mdd)

Maíz; Trigo; Sorgo; y Arroz.	2,003
Semillas y frutos oleaginosos.	1,980
Grasas de origen vegetal.	373
<b>TOTAL</b>	<b>4,356</b>

## SUBSECTOR GANADERO

### CONCEPTO

### IMPORTACIONES PROMEDIO ANUAL 2000-2010 (mdd)

Carne y subproductos comestibles.	2,029
Lácteos.	957
Grasas de origen animal.	512
<b>TOTAL</b>	<b>3,498</b>

Organización de productores y  
fomento agropecuario:  
**focalizado en zonas de marginación  
y orientado al abasto del mercado interno**

## **BENEFICIO POTENCIAL**

- INCORPORAR 3 MILLONES DE HAS. A CULTIVOS  
CON MERCADO INTERNO ACTUAL**
- GENERAR 6 MILLONES DE AUTOEMPLEO RURAL.**



## Ejes Rurales

## Hasta la alternancia

## Después

### PROPIEDAD SOCIAL

Administración del Reparto Agrario (1992) } Minifundismo

PROCEDE / RAN / PA / TA

### FINANCIAMIENTO RURAL Y OTROS INSTRUMENTOS

BANRURAL (2002)  
CONASUPO (2002)  
BORUCONSA (1999)  
ANAGSA (1990) } Crisis Fiscal

BANCA DE DESARROLLO } Sin sucursales  
No capta ahorro  
Crédito 2º Piso

BANCA COMERCIAL.- Sin presencia en 96% de municipios rurales

SUBSIDIOS  
Fonaes (1992)  
Procampo (1994)  
Progan (2003)  
Otros (2000-2006)

BANCA SOCIAL

### ORGANIZACIÓN RURAL

FUERZA ELECTORAL

PRESIÓN POR SUBSIDIOS

## Plan Nacional de Desarrollo

**Eje 2.** Economía competitiva y generadora de empleos

**2.9** Desarrollo regional integral

**OBJETIVO 13.-** Superar los desequilibrios regionales aprovechando las ventajas competitivas de cada región, ...

**ESTRATEGIA 13.5** Promover la profundización financiera y el desarrollo de nuevos vehículos e instituciones que lleven a un acceso adecuado al crédito en todas las regiones del país, aprovechando para ello la banca de desarrollo.

**ESTRATEGIA 13.7** Promover el abaratamiento del costo de envío de remesas y desarrollar esquemas innovadores, para que los recursos sean utilizados para la inversión productiva en las regiones receptoras ...

## Programa Sectorial de Economía

**Eje 1.** Detonar el desarrollo de las micro, pequeñas y medianas empresas.

**Objetivo rector 1.2.** Impulsar la generación de más y mejores ocupaciones entre la población emprendedora de bajos ingresos, ...

**Línea estratégica 1.2.3.** Profundizar la banca social.



## ✓ **2009.- Marco jurídico para fortalecer régimen de Ley (LRASCAP)**

SCAP autorizadas por la Comisión Nacional Bancaria y de Valores CNBV

Hasta 2006: 6

2007-2011: +57 = 63

Estimado al cierre de 2012: +97 = 160

## ✓ **Incorporación de las SCAP a L@Red de la Gente para ampliar sus servicios**

SCAP incorporadas a L@Red

Hasta 2006: 0

2007-2011: 138

Estimado al cierre de 2012: +22 = 160

## ✓ Pago de remesas a través de las SCAP's

En los últimos tres años, el monto de remesas que los migrantes mexicanos envían a sus familias a través de los intermediarios financieros no bancarios incorporados al Padrón Oficial de Cajas Solidarias (POCS) de FONAES y L@Red de la Gente, creció 239%, al pasar de 412 millones de pesos en 2008, a 1 mil 400 millones de pesos al cierre de 2011, para el 2012 proyectamos recibir alrededor de 2,000 millones de pesos.

## ✓ Acciones para la capitalización de las SCAP's

El monto comprometido para el Esquema de Capitalización de Apoyos ECA entre 2008 y 2011 es de 5,139 millones de pesos

## ✓ Fortalecimiento de las SCAP's en situación vulnerable

Entre 2008 y 2011 hemos apoyado la realización de 11 fusiones que benefician 53 entidades y para el 2012 tenemos programadas 10 más que beneficiarán otras 36.

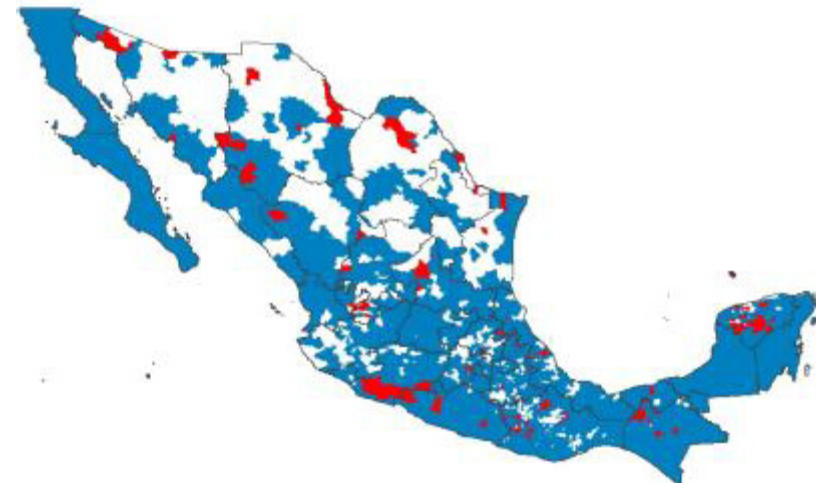
## ✓ Acciones para la inclusión financiera de personas en pobreza, vía SCAP's

AÑO	MONTO DE APOYOS DISPERSADO - MDP
2009	24
2010	141
2011	377
2012 <sup>(1)</sup>	1,500

(1) Estimado a Diciembre de 2012

## ✓ Ampliación de cobertura de las SCAP's

90% COBERTURA DE MUNICIPIOS CON ZONAS DE APOYO PRIORITARIO	
1,633	ATENDIDOS
177	NO ATENDIDOS
1,810	TOTAL



## ✓ 82,000 instrumentos/créditos a la vivienda para 2012

2,500 MDP

AUTOPRODUCCIÓN						
NIVEL / TIPO	ACCIONES			50% CRÉDITO	40% SUBSIDIO	10% AHORRO
	VALOR	NÚMERO	INVERSIÓN TOTAL			
A1	\$95,898.44	5,000	\$479,492,208.00	\$239,746,104.00	\$191,796,883.20	\$47,949,220.80
A2	\$80,000.00	5,000	\$400,000,000.00	\$200,000,000.00	\$160,000,000.00	\$40,000,000.00
		10,000	\$879,492,208.00	\$439,746,104.00	\$351,796,883.20	\$87,949,220.80

MEJORAMIENTO						
NIVEL / TIPO	ACCIONES			50% CRÉDITO	40% SUBSIDIO	10% AHORRO
	VALOR	NÚMERO	INVERSIÓN TOTAL			
M1	\$34,935.68	20,000	\$698,713,600.00	\$349,356,800.00	\$279,485,440.00	\$69,871,360.00
M2	\$25,000.00	20,000	\$500,000,000.00	\$250,000,000.00	\$200,000,000.00	\$50,000,000.00
M3	\$15,000.00	16,000	\$240,000,000.00	\$120,000,000.00	\$96,000,000.00	\$24,000,000.00
M4	\$10,000.00	16,000	\$160,000,000.00	\$80,000,000.00	\$64,000,000.00	\$16,000,000.00
		72,000	\$1,598,713,600.00	\$799,356,800.00	\$639,485,440.00	\$159,871,360.00

## ✓ Crédito a proyectos productivos de mujeres

2,000 MDP

Créditos hasta por \$50,000 para proyectos productivos de mujeres en zonas de apoyo prioritario.

## ✓ Próximo paso.- Crédito al campo

1,000 MDP

Créditos a pequeños productores con menos de 10 hectáreas, con seguro y extensionismo Agrícola y asistencia técnica.

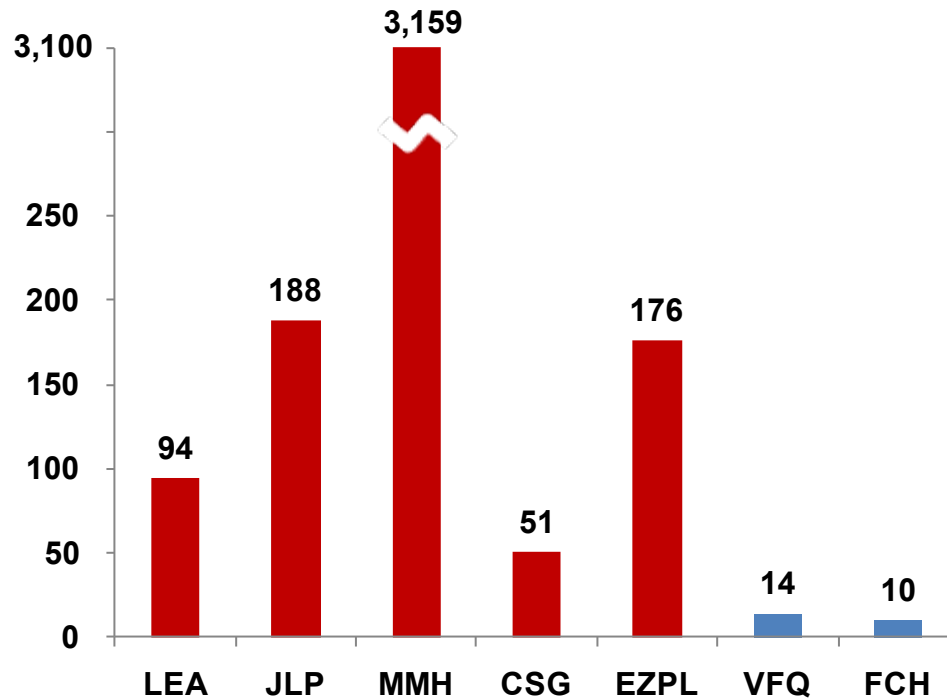
## A nivel MACROECONOMICO:

- ✓ Manejo responsable de la economía
- ✓ Mayor inversión en infraestructura productiva
- ✓ Mayor inversión en infraestructura social
- ✓ Mayor atracción de inversión extranjera
- ✓ Mas exportaciones

## ✓ Manejo responsable de la economía

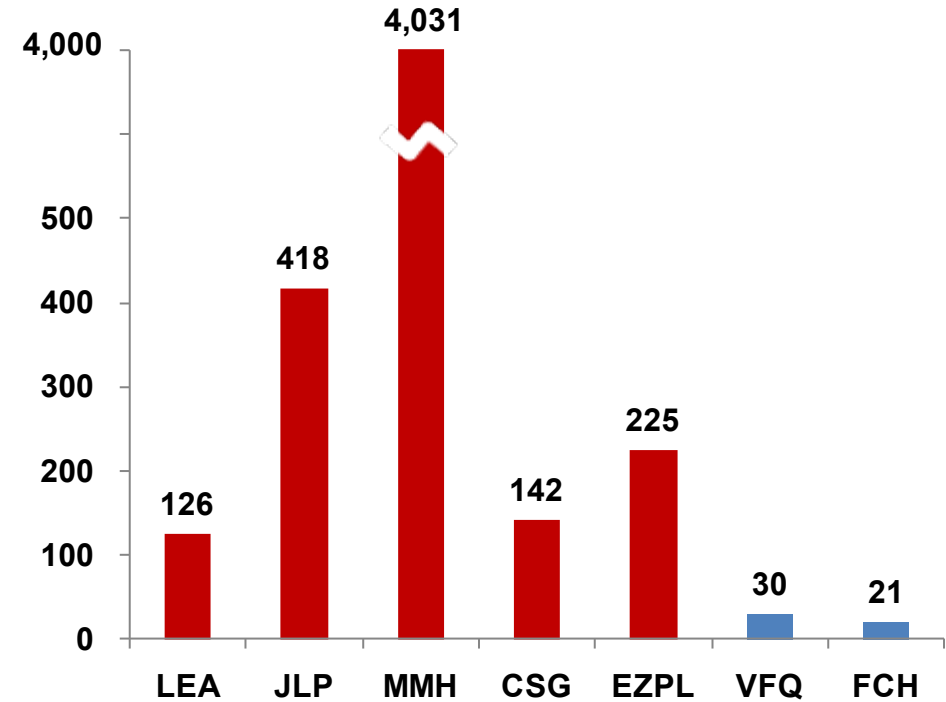
### Tipo de Cambio

(depreciación acumulada en cada periodo, %)



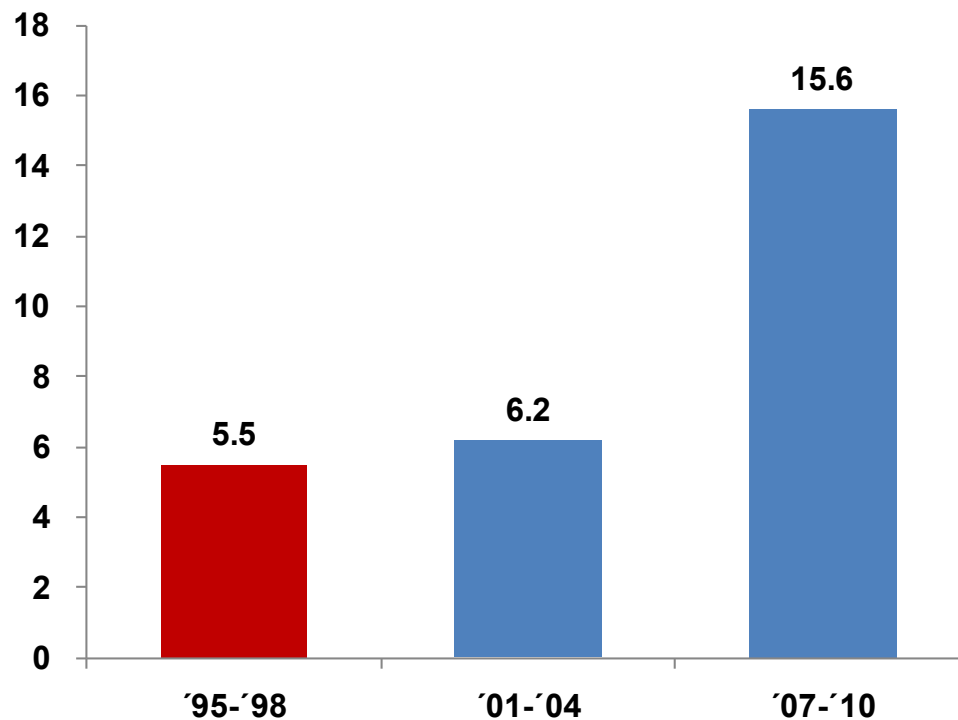
### Inflación General

(inflación acumulada en cada periodo)

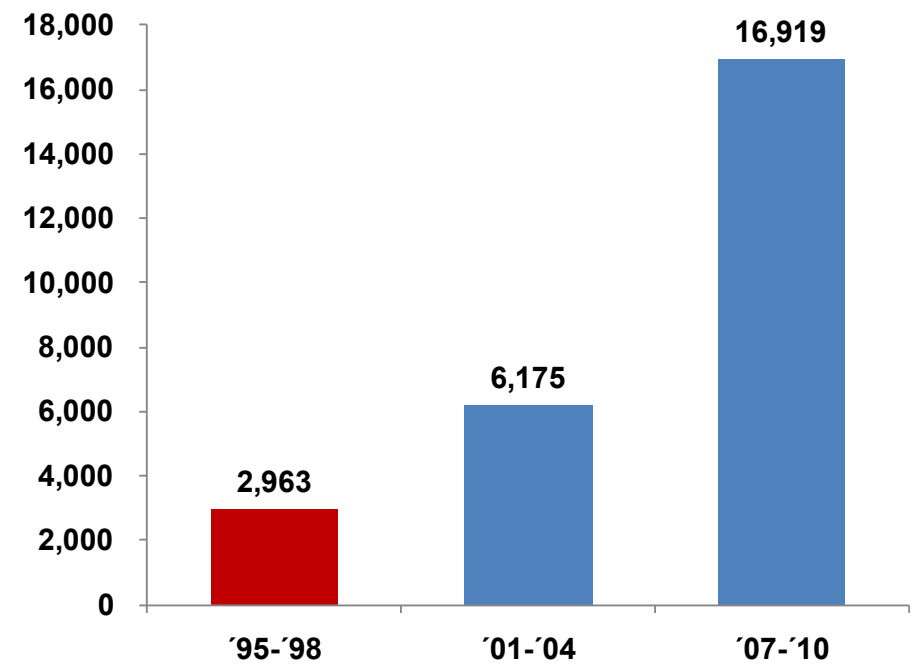


## ✓ Mayor inversión en infraestructura productiva

**Construcción y Modernización de Carreteras**  
(miles de kilómetros acumulados por administración, en periodos similares)

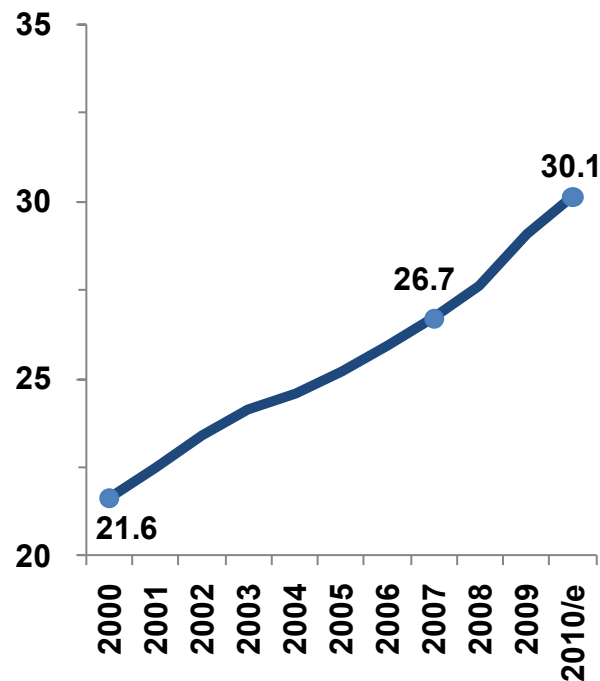


**Inversión Impulsada Acumulada en Aeropuertos**  
(millones de pesos, en periodos similares)

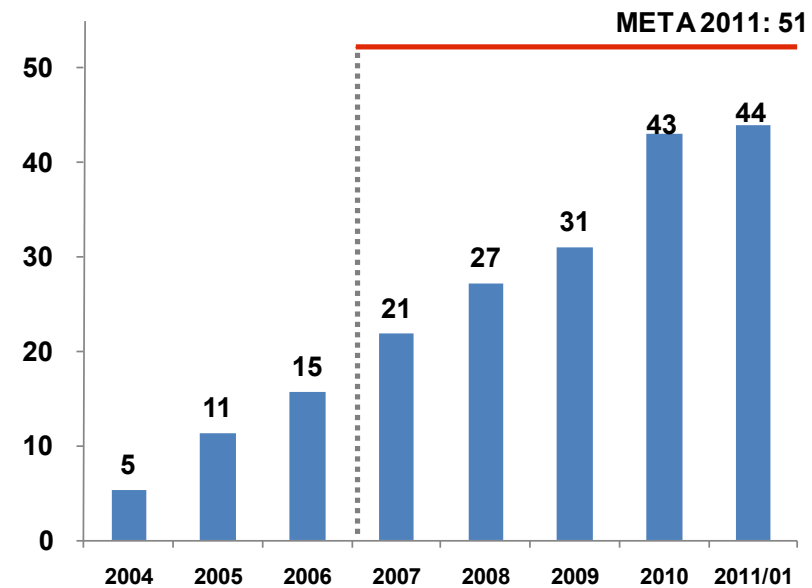


## ✓ Mayor inversión en infraestructura social

**Cobertura en Educación Superior**  
(porcentaje)



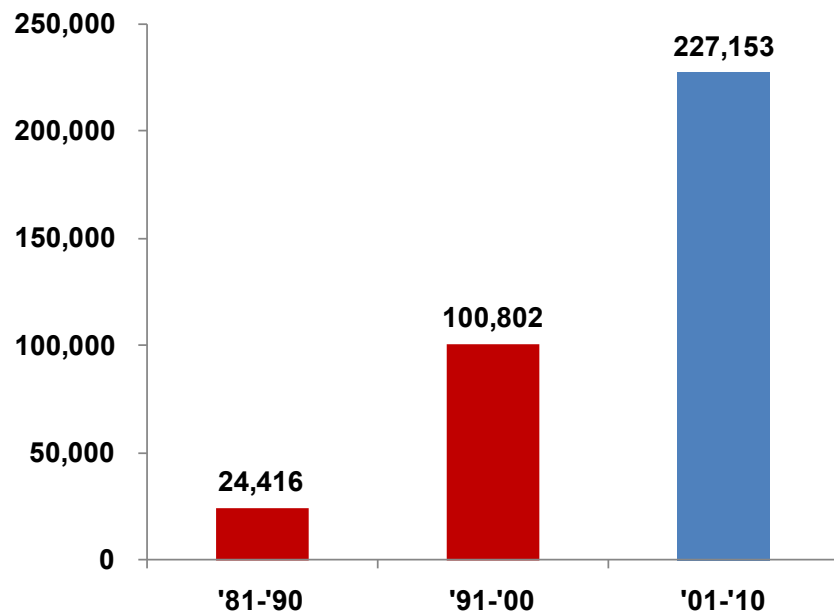
**Afiliados al Seguro Popular**  
(millones de personas)



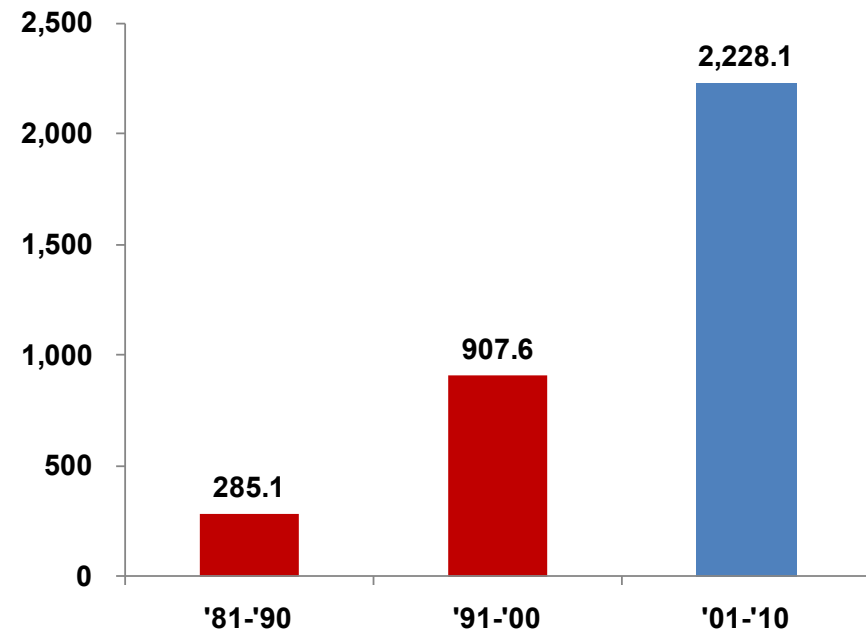


## ✓ Mayor atracción de inversión extranjera y mas exportaciones

**Inversión Extranjera Directa**  
(acumulado por década, millones de dólares)



**Exportaciones Totales**  
(miles de millones de dólares)



## A nivel Microeconómico:

✓ **Red de Banca Social, con atención en el 90.2 % de los municipios más pobres.**

✓ **Puntos de atención: 1,668**

✓ **Socios: 4.3 millones**

✓ **Activos totales: 53,300 MDP  
4,100 millones de dólares<sup>(1)</sup>**

[www.fonaes.gob.mx](http://www.fonaes.gob.mx)